

タブレットでのリモート学習について

【タブレットを利用してのリモート学習をするにあたって】

配布しているタブレット端末は学校からの貸与品です。

故障・紛失の際には弁償または修理をお願いしております。

年組

名前

アカウント用 メールアドレス

パスワード

giga2020

タブレット端末は事前にアカウント入力をしています。



パスワード(giga2020)を入力することで使用することができます。



こちらの画面の際は
メールアドレス

を入力ください。

@ggl.kishiwada.ed.jp

は自動で入力されます。

グーグルの開き方とクラスルームの活用




このマークを
押す。

または画面を

上向きにスワイプ(指でふれたまま動かす)
することでアプリを選ぶことができます。

こちらからアイコンをタッチまたはクリックすることでグーグルの検索画面がでてきます。



また、ドローワー画面にある



グーグルクラスルーム

Google Classroom,

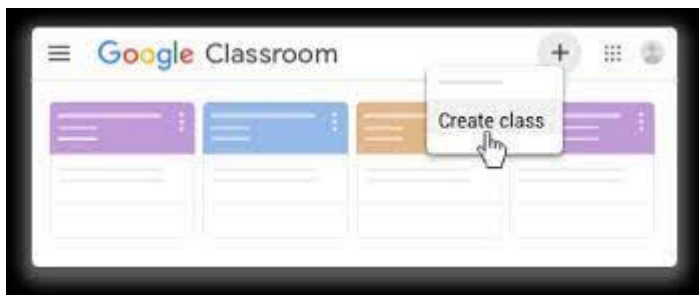
をタッチまたはクリックすることで Google Classroom を起動することができます。

グーグルクラスルームを活用することでできること

- ・クラスの meet (テレビ通話) に参加できる
- ・クラスのメンバーとチャットができる
- ・先生から課題を受け取ることができる



画面左側の参加をタッチまたはクリックすることで Meet が起動します。
グーグルクラスルームでクラスを追加する方法
グーグルクラスルームを起動すると
下のような画面がでてきます。



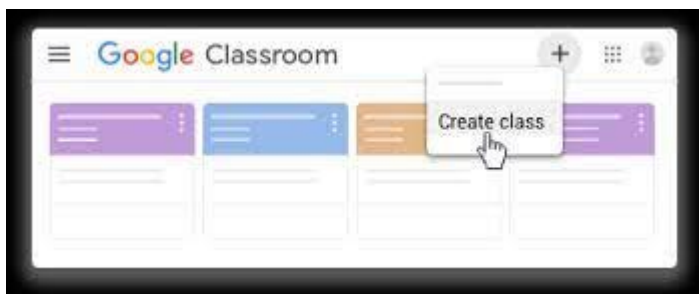
この画面の右上にある + マークをタッチまたはクリックすると

「クラスに参加」とでてくるのでそちらをタッチまたはクリックします。

クラスコード

を入力することで参加することができます。

また次回からは



この画面に自分のクラスが表示されます。

ロイロノートでの学習方法



「ロイロノート」を検索



下の図の画面が表示されるので

「Googleでログイン」を押してください。

次の画面で自分の名前が出るので、そこをクリックしてください。

